



RAIO-X DA BANCA

R + **CLÍNICA MÉDICA**
HCPA

Conhecendo um pouco o HCPA e seu processo seletivo

Fala, futuro Especialista! Como você está?

Neste e-book, vamos focar na engenharia reversa da prova do HCPA e esmiuçar os temas prevalentes dela.

O Hospital das Clínicas de Porto Alegre faz parte da rede de hospitais universitários do Ministério da Educação e é vinculado academicamente à Universidade Federal do Rio Grande do Sul (UFRGS). Portanto, é um hospital escola que valoriza muito o ensino.

O processo seletivo para os programas de Residência Médica ofertados pelo HCPA é composto por duas fases: a prova objetiva e a análise curricular. De caráter classificatório e eliminatório, a primeira fase, a prova objetiva, tem questões de múltipla escolha com o peso de 90% na nota final composta. Já na segunda fase, os candidatos são avaliados a partir da análise curricular, que compõe 10% da nota final. No ano de 2025, foram 2.941 candidatos inscritos no processo seletivo para 270 vagas de residência médica, o que confirma uma relação geral de 10,89 candidatos por vaga.

A prova do HCPA é uma prova com questões bem diretas, com poucos enunciados longos e sem pegadinhas. Raramente, aparecem questões que dependam da interpretação de imagens, exceto as de eletrocardiografia. E, todo ano, há ao menos uma questão que pede correlação entre colunas, sendo em uma, por exemplo, o diagnóstico, e na outra os fatores de risco, ou o tratamento.

A prova de pré-requisito em Clínica Médica do HCPA é composta por 40 questões de múltipla escolha, contendo cada uma 4 alternativas.

A cada ano, o HCPA manteve constância, o nível e foco. Então, este e-book foi construído com o intuito de te ajudar a prever o que tem mais chance de ser cobrado dentre os temas e assim, focar os seus estudos e de forma racional. Mas lembre-se estrategista, é extremamente importante refazer as provas antigas várias vezes.

Assim, querido, vamos com tudo para você continuar nesse caminho de conquistas!

 Estratégia MED

 @estrategiamed

 @estrategiamed

 t.me/estrategiamed

 /estrategiamed

SUMÁRIO

1.0 QUEM SOU EU	4
2.0 COMO ESTE E-BOOK FOI MONTADO?	4
3.0 INCIDÊNCIA DAS ESPECIALIDADES	5
4.0 BASE DAS QUESTÕES	6
5.0 COMANDO DA QUESTÃO	6
6.0 FOCANDO NAS ESPECIALIDADES	7
6.1 TEMAS MAIS COBRADOS EM CARDIOLOGIA	7
6.2 TEMAS MAIS COBRADOS EM DERMATOLOGIA	8
6.3 TEMAS MAIS COBRADOS EM MEDICINA INTENSIVA	8
6.4 TEMAS MAIS COBRADOS EM ENDOCRINOLOGIA	9
6.5 TEMAS MAIS COBRADOS EM PREVENTIVA	10
6.6 TEMAS MAIS COBRADOS EM GASTROENTEROLOGIA	10
6.7 TEMAS MAIS COBRADOS EM GERIATRIA	11
6.8 TEMAS MAIS COBRADOS EM HEMATOLOGIA	12
6.9 TEMAS MAIS COBRADOS EM HEPATOLOGIA	12
6.10 TEMAS MAIS COBRADOS EM INFECTOLOGIA	13
6.11 TEMAS MAIS COBRADOS EM NEFROLOGIA	13
6.12 TEMAS MAIS COBRADOS EM NEUROLOGIA	14
6.13 TEMAS MAIS COBRADOS EM PNEUMOLOGIA	14
6.14 TEMAS MAIS COBRADOS EM PSIQUIATRIA	15
6.15 TEMAS MAIS COBRADOS EM REUMATOLOGIA	15
7.0 COMO FOI ANO A ANO	16
8.0 CONSIDERAÇÕES FINAIS	32

CAPÍTULO

1.0 QUEM SOU EU

Continuando nossa conversa, Estrategista, gostaria de me apresentar. Meu nome é Lígia Diniz, sou ex-aluna do Estratégia Med e, agora, uma das Monitoras do R+ Prime Class da Clínica Médica. É um prazer e uma alegria enorme estar aqui com você.

Sou formada pela Faculdade de Ciências Médicas da Santa Casa de São Paulo, em 2022, ex-Presidente da Sociedade Brasileira das Ligas de Cardiologia e atual Residente de Clínica Médica da Irmandade da Santa Casa de Misericórdia de São Paulo.

Como monitora do Prime Class da Clínica Médica, uma das minhas funções é ajudá-lo a clarear seu caminho rumo à sua próxima aprovação. Conte comigo sempre e tenha certeza que estarei torcendo pelo seu sucesso!!

Vamos, então, conhecer a prova do HCPA.

CAPÍTULO

2.0 COMO ESTE E-BOOK FOI MONTADO?

O método utilizado no Estratégia é a engenharia reversa, um levantamento dos temas, especialidades, formas de cobrança e todos os detalhes das provas aplicadas pela instituição.

A partir desses dados, conseguimos construir um padrão e uma tendência do que será cobrado nas provas seguintes.

Então, vamos lá!

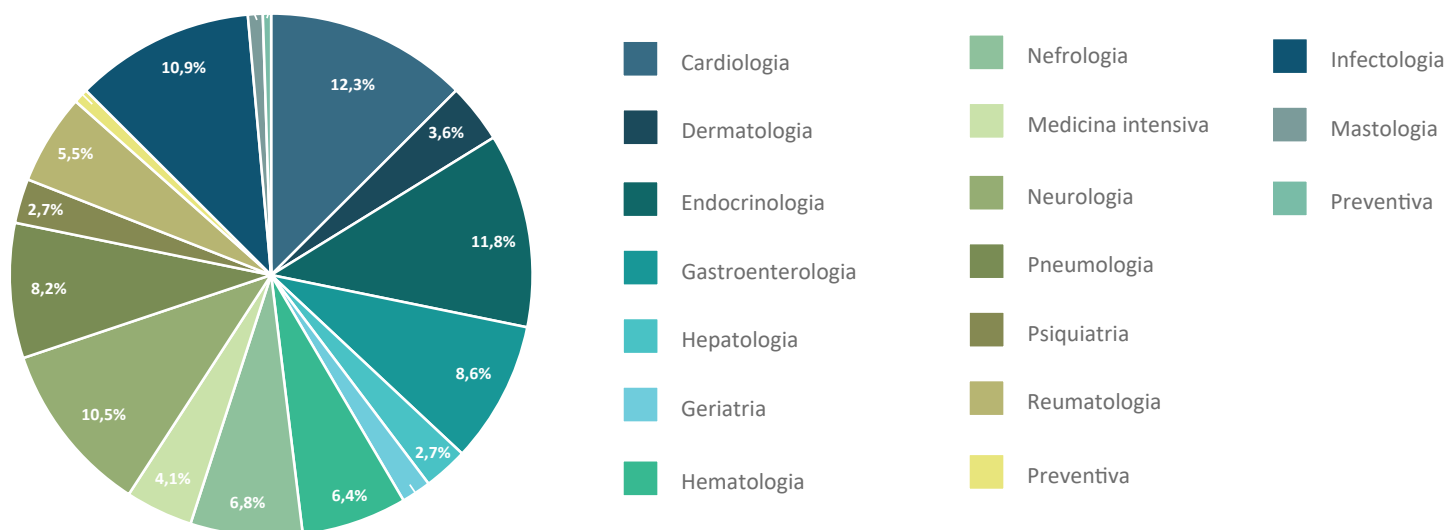
CAPÍTULO

3.0 INCIDÊNCIA DAS ESPECIALIDADES

Vamos começar a partir das grandes áreas: que especialidades são mais cobradas?

Observe os dados dos anos de 2021 a 2026.

Especialidades - HCPA - 2021 a 2026



Como vimos no gráfico acima, as especialidades mais cobradas são: Cardiolgia (12,3%), Endocrinologia (11,3%), Neurologia (10,5%), Infectologia (10,9%) e Pneumologia (8,2%), que já somam 53,2%. Em seguida, Gastroenterologia, Hematologia, Nefrologia, Medicina Intensiva e Reumatologia. Assim sendo, Estrategista, para gabaritar, não deixe de revisar essas especialidades várias vezes.

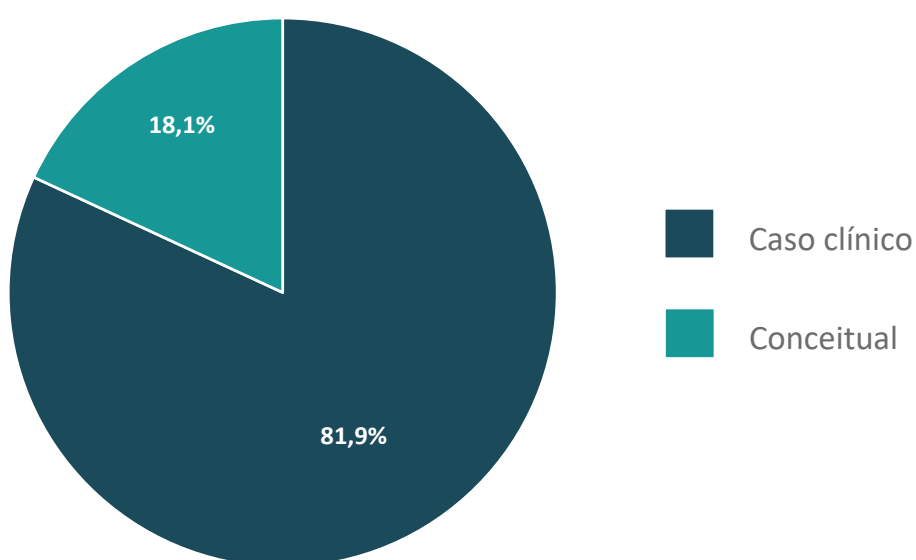
CAPÍTULO

4.0 BASE DAS QUESTÕES

A prova do HCPA é 81,9% baseada em casos clínicos. Normalmente, é apresentado um caso com informações da história, exame físico e exames laboratoriais, suficientes para que você encontre a resposta da questão entre as alternativas.

Raramente, são colocados exames de imagem, como tomografia e ultrassonografia. Nas provas de 2021 a 2026, no máximo, duas questões em cada prova traziam exame de imagem. Normalmente, há uma questão com imagem somente.

Questão baseada em Caso clínico x Conteúdo Conceitual



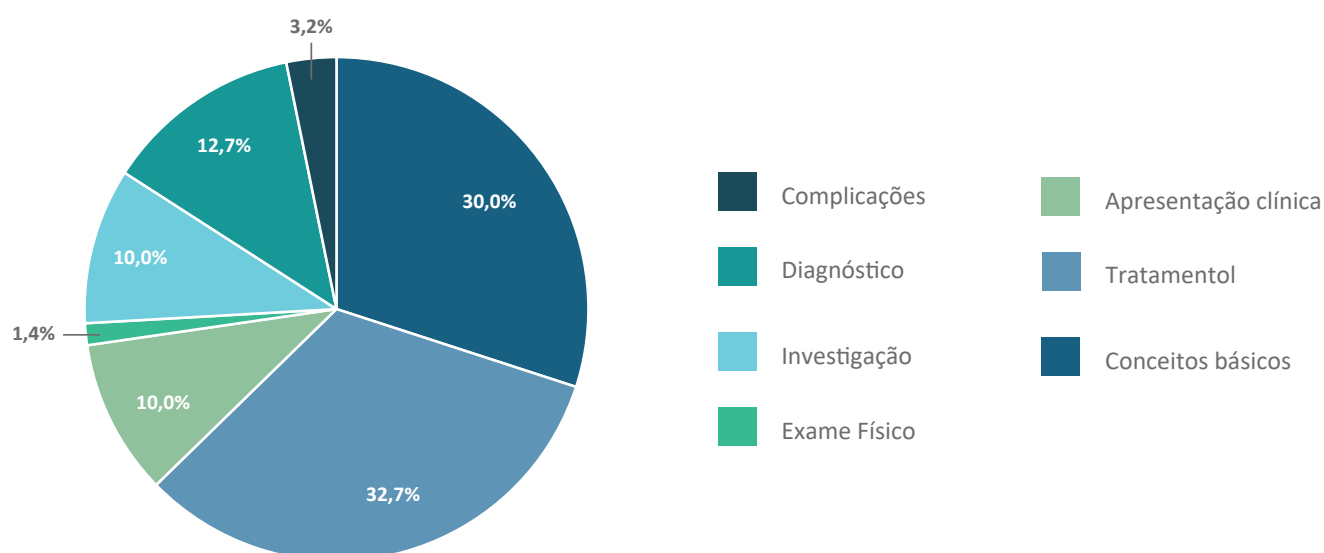
CAPÍTULO

5.0 COMANDO DA QUESTÃO

No próximo gráfico, vemos que as questões cobram diferentes pontos a partir de casos clínicos e conceitos apresentados. Porém, os principais são a conduta e conceitos básicos sobre o tema principal da questão, seguidos de diagnóstico (hipótese diagnóstica), investigação (qual é o próximo passo na investigação) e a apresentação clínica.

Sempre fique atento ao comando da questão, Estrategista!

Comando da questão



Podemos chegar à conclusão que a cobrança das especialidades é bem equilibrada na prova do HCPA, não é mesmo? Mas e como será que foi ano a ano e em relação aos temas dentro de cada especialidade? Venha comigo, Estrategista, vamos continuar conhecendo esta prova! Vamos começar avaliando cada especialidade.

CAPÍTULO

6.0 FOCANDO NAS ESPECIALIDADES

6.1 TEMAS MAIS COBRADOS EM CARDIOLOGIA

Cardiologia

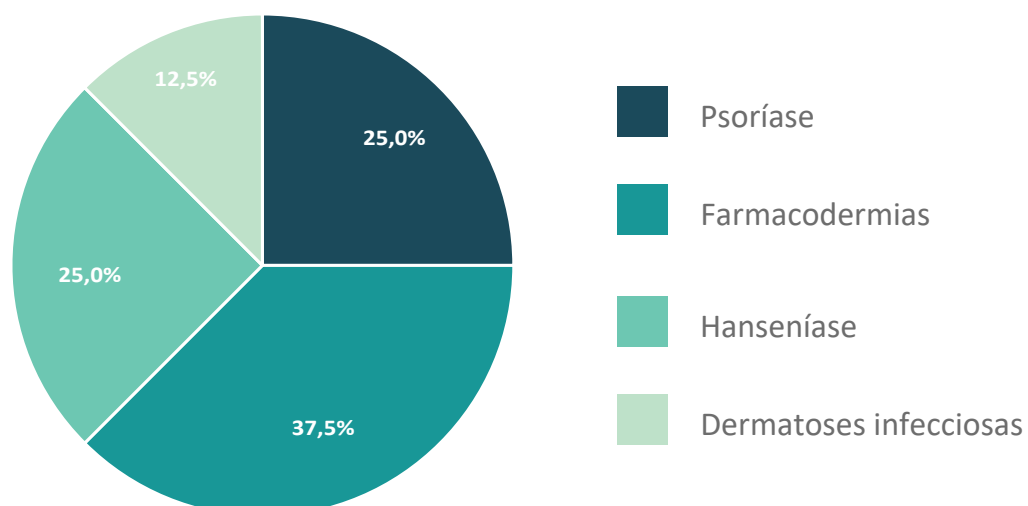


Cardiologia aborda todos os níveis de atenção, desde os cuidados no ambulatório até os atendimentos na UTI e na emergência, e, como vimos, é uma especialidade muito presente, então deve ser muito bem estudada.

O tema que despensa na prova é o ACLS, seguido de taquiarritmias (sempre com um eletrocardiograma apresentado), hipertensão arterial sistêmica, IAMSSST e eletrocardiogramas como um todo. Então, foque em Cardiologia, principalmente em emergências cardiológicas.

6.2 TEMAS MAIS COBRADOS EM DERMATOLOGIA

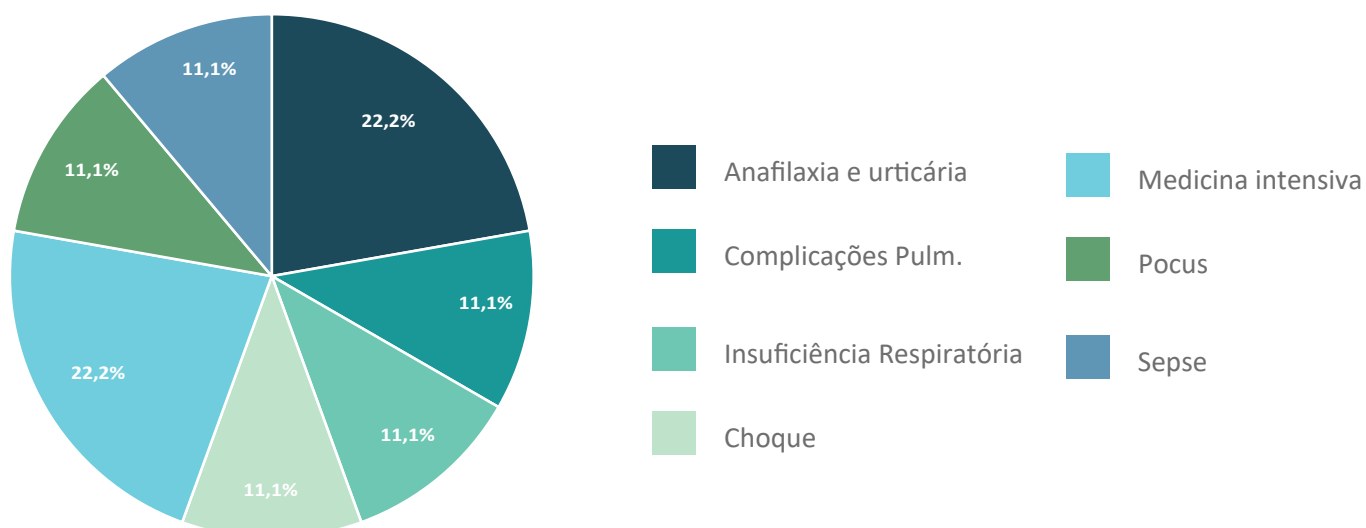
Dermatologia



Nesses últimos anos, Dermatologia não apresentou fotografias relacionadas ao exame físico. Todas as questões se basearam na descrição do exame físico. E, como você pode confirmar, boa parte das questões levantou a bola das farmacodermias, seguidas de hanseníase e psoríase.

6.3 TEMAS MAIS COBRADOS EM MEDICINA INTENSIVA

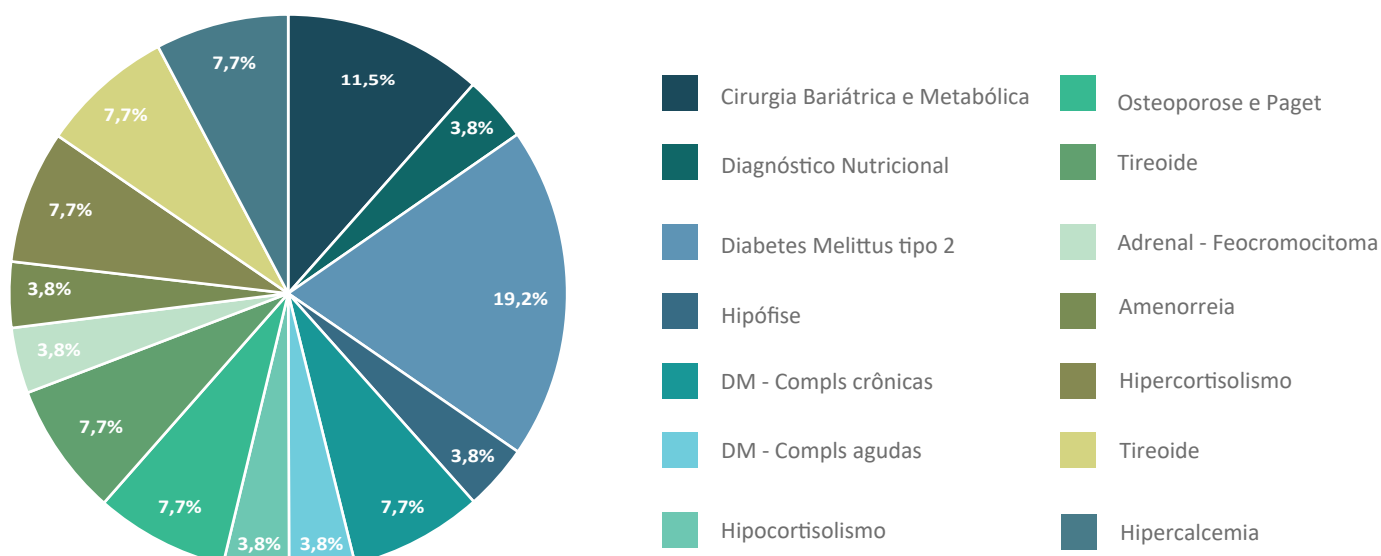
Medicina intensiva



Medicina Intensiva é uma especialidade que tem se tornando cada vez mais presente nas provas e, na prova do HCPA, sua incidência também vem aumentando. Vemos que os temas mais predominantes são relacionados ao manejo de instabilidade hemodinâmica (qual é o tipo de choque, qual é a causa, qual é a conduta), sepse e conceitos, como indicações de intubação orotraqueal, interpretação do achado descrito do POCUS (não houve apresentação de imagens ainda) e sepse.

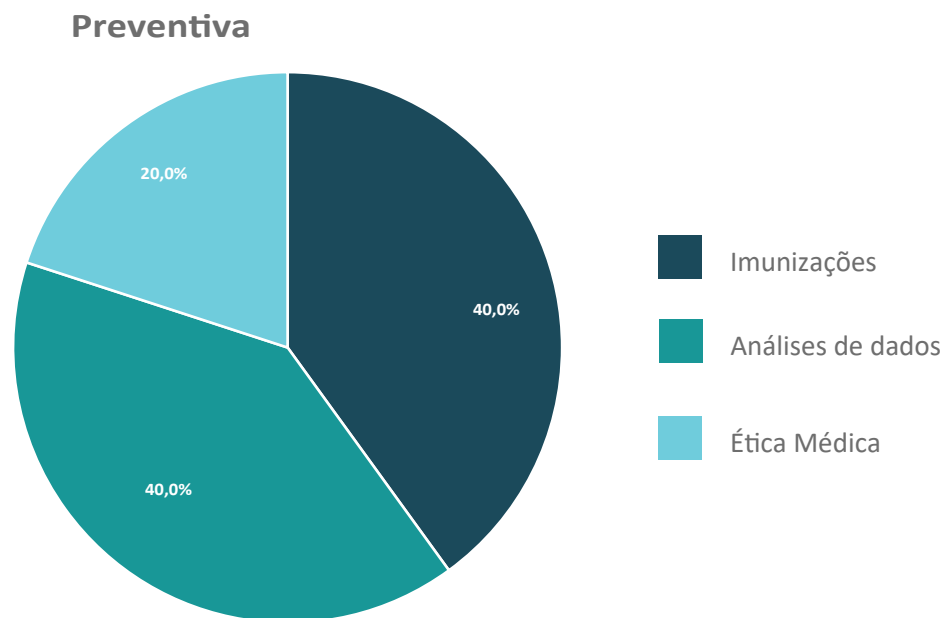
6.4 TEMAS MAIS COBRADOS EM ENDOCRINOLOGIA

Endocrinologia



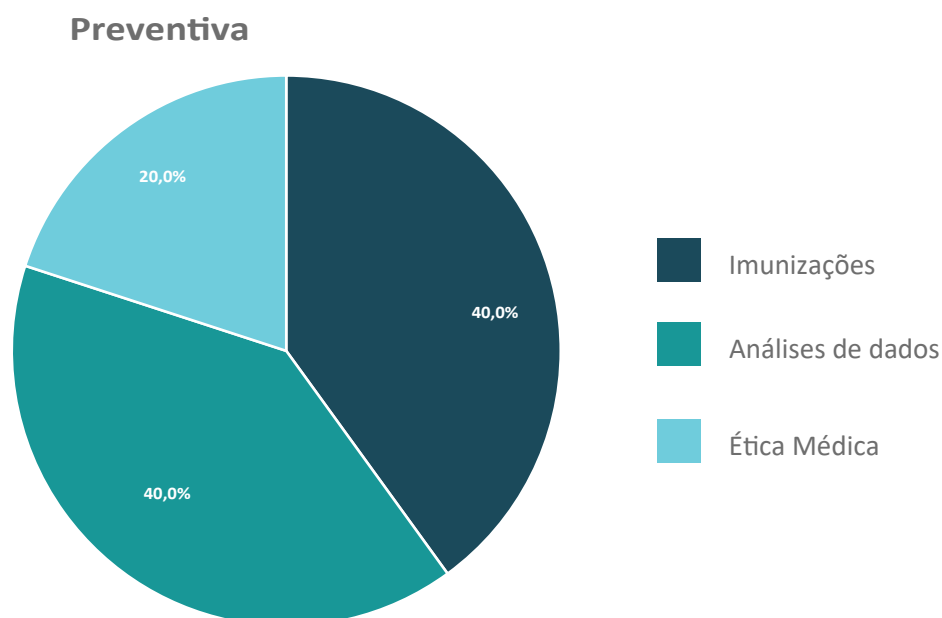
Endocrinologia cobra vários temas e, de forma proporcional, na maioria das vezes, equilibrada, no entanto a instituição adora questões sobre diabetes *mellitus* e suas complicações crônicas e agudas, somando 30,7% das questões dessa especialidade. Então, se tem um tema que você precisa estudar é diabetes. As questões abordam o manejo inicial do paciente recém diagnosticado, a desprescrição, a escolha dos antidiabéticos com base nos fatores de risco, na função renal e no interesse dos efeitos adjuntos e adversos.

6.5 TEMAS MAIS COBRADOS EM PREVENTIVA



Preventiva é uma especialidade menos cobrada, mas que, quando cai, foca bastante em imunizações, detalhando efeitos de uma determinada, qual é a mais indicada, e em análise de dados epidemiológicos e gráficos construídos a partir de um estudo, normalmente, o escolhido é ensaio clínico randomizado. Então, lembre-se de sempre revisar esse tema com calma.

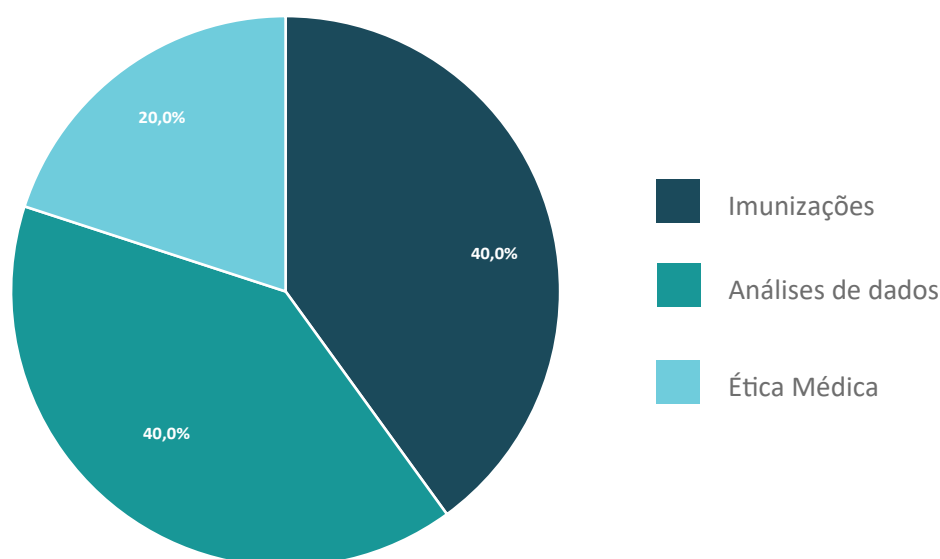
6.6 TEMAS MAIS COBRADOS EM GASTROENTEROLOGIA



Gastroenterologia é uma especialidade muito predominante na prova do HCPA, com prevalência do tema pancreatites, das seis provas analisadas, foi cobrado em quatro delas. Além dela, aparece bastante nutrição, tanto pré-operatória quanto pós-operatória e via de alimentação; os demais temas são bem próximos na sua proporção de cobrança. Mais adiante, veja como a prova cobrou cada um desses temas.

6.7 TEMAS MAIS COBRADOS EM GERIATRIA

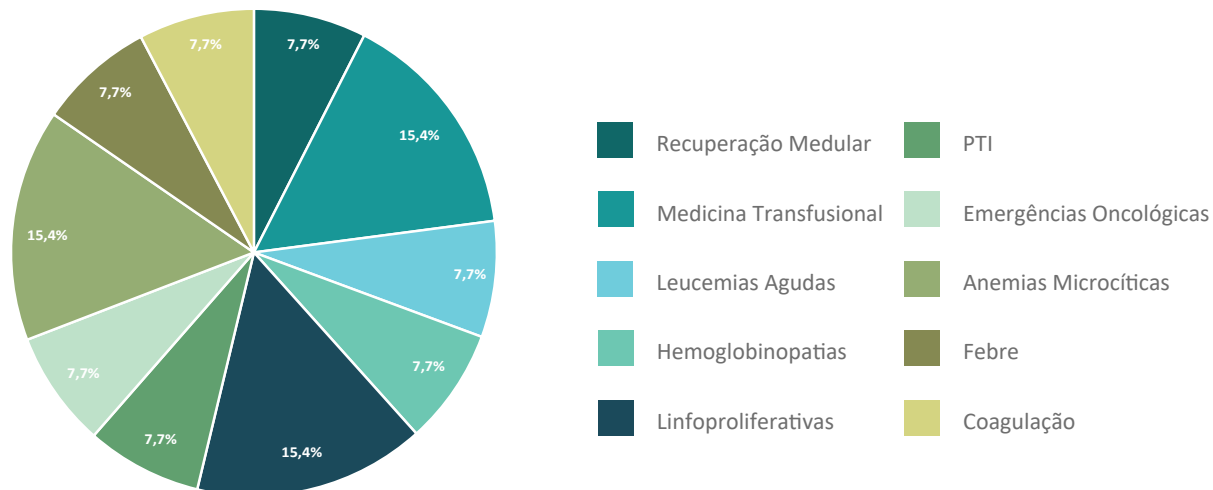
Preventiva



Geriatria ainda é uma especialidade em crescimento no HCPA, quando cai, normalmente é cobrado sobre polifarmácia. Sempre sobre um paciente com idade avançada apresentando as consequências do uso de muitas medicações e a questão querendo saber como se deve manejar.

6.8 TEMAS MAIS COBRADOS EM HEMATOLOGIA

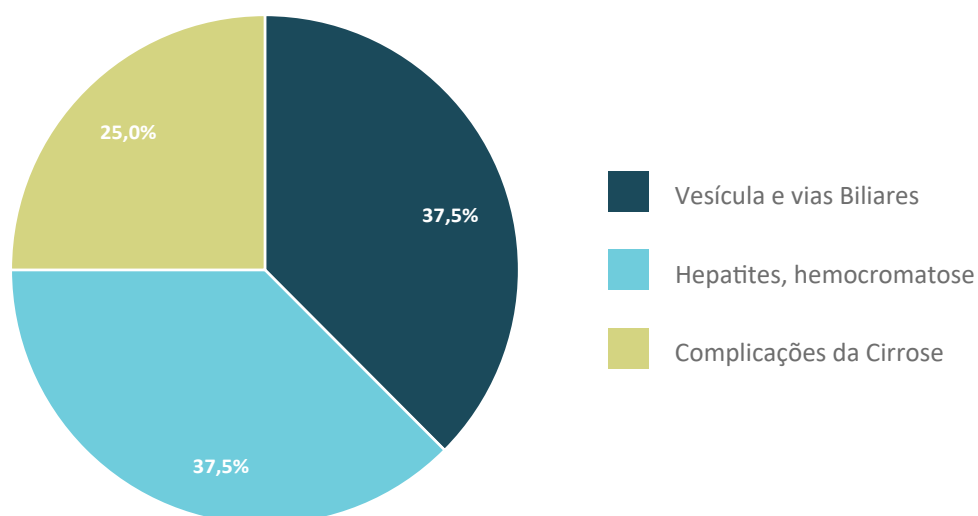
Hematologia



Na Hematologia, Estrategista, você sempre vai encontrar perguntas sobre anemias microcíticas, entre elas, a ferropriva (que também é normocítica) é a mais cobrada, junto a medicina transfusional (efeitos adversos, complicações, reações alérgicas, imunes, e a conduta e o diagnóstico diante dessas manifestações), doenças mieloproliferativas (leucemias, mielodisplasia, linfoproliferativas) e linfomas.

6.9 TEMAS MAIS COBRADOS EM HEPATOLOGIA

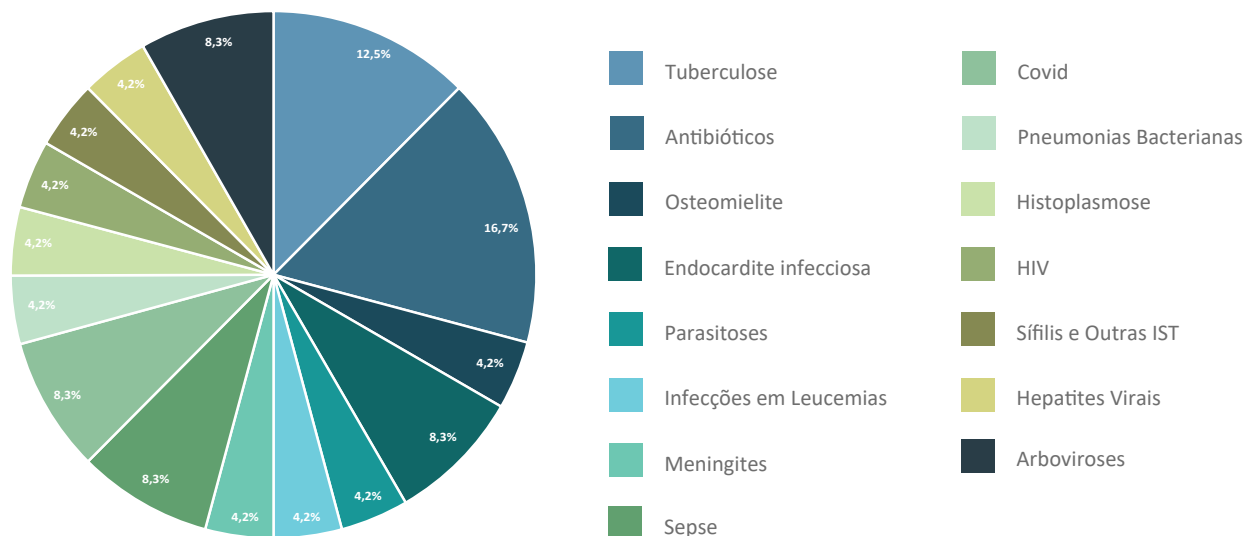
Hepatologia



Toda a prova tem uma questão de Hepatologia, a maioria delas foca em vias biliares e temas diversos, como hepatites, síndrome metabólica com esteatose hepática e hemocromatose.

6.10 TEMAS MAIS COBRADOS EM INFECTOLOGIA

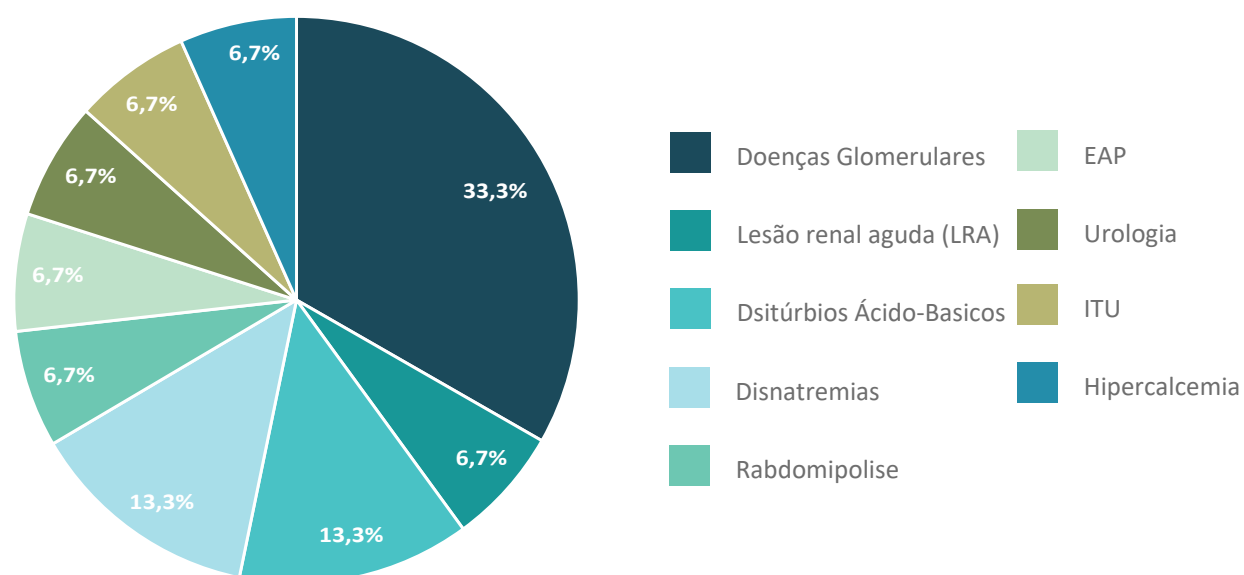
Infectologia



Infecologia é uma das especialidades predominantes e as questões abordam, principalmente, a escolha dos antibióticos em determinadas situações, descrevendo pacientes neutropênicos febris e imunocomprometidos internados, mas também previamente hígido sem uso de antibiótico recente.

6.11 TEMAS MAIS COBRADOS EM NEFROLOGIA

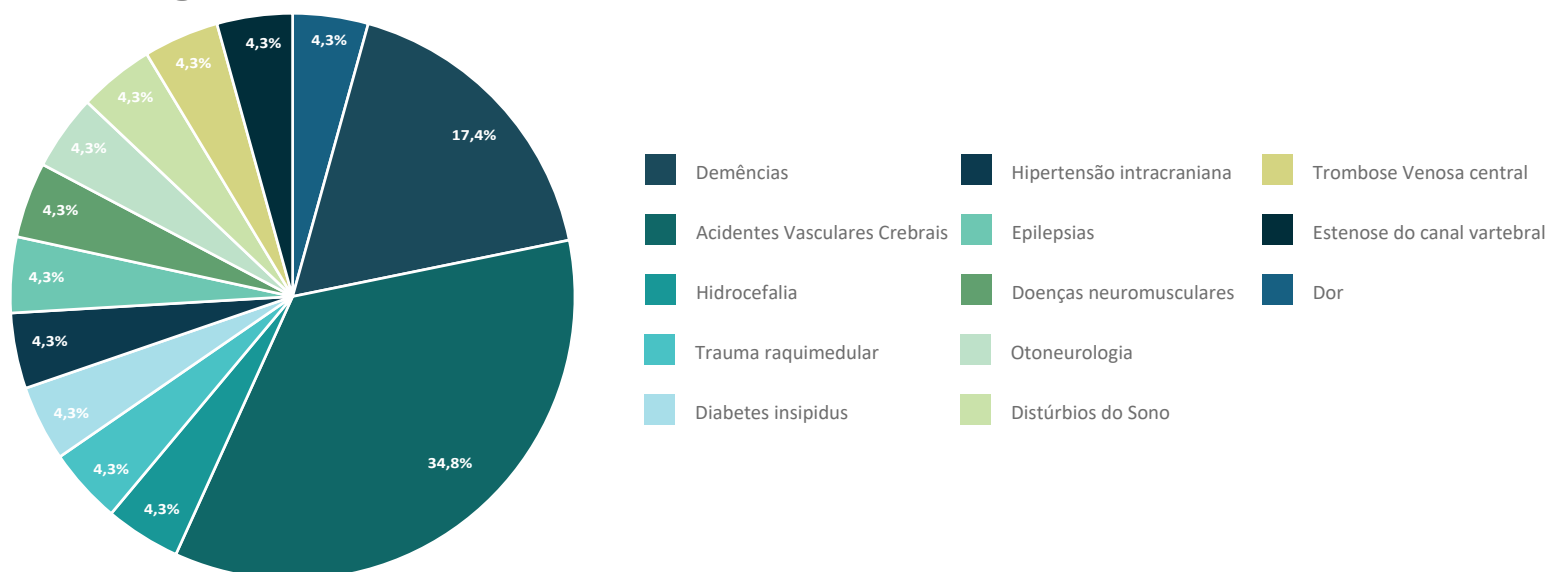
Nefrologia



Nefrologia também é muito presente, nessa especialidade, a prova foca em doenças glomerulares, alternando entre síndromes nefróticas e nefríticas, disnatremias e distúrbios ácido-básicos. Então, é obrigatório saber tudo desses temas e saber interpretar uma gasometria.

6.12 TEMAS MAIS COBRADOS EM NEUROLOGIA

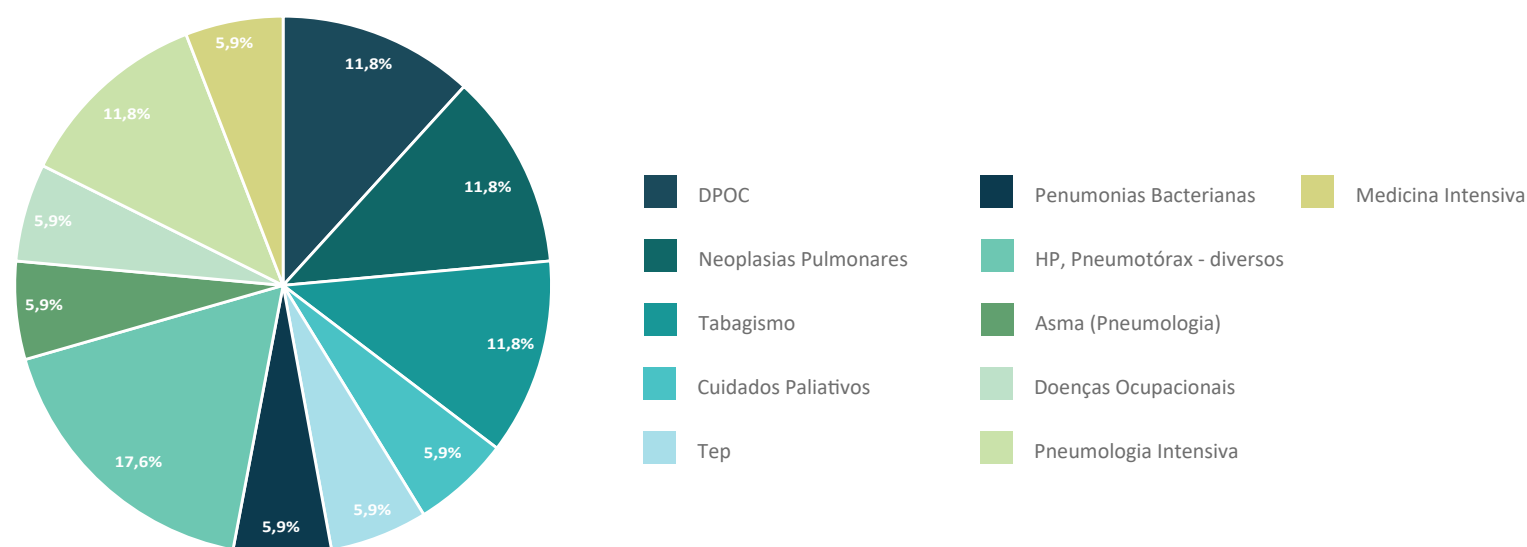
Neurologia



Neurologia é outra entre as mais prevalentes especialidades nesta prova e o tema que despensa é acidente vascular cerebral, principalmente o isquêmico e, mais ainda, sobre a conduta conforme ictus, antecedentes do paciente e cuidados após trombólise.

6.13 TEMAS MAIS COBRADOS EM PNEUMOLOGIA

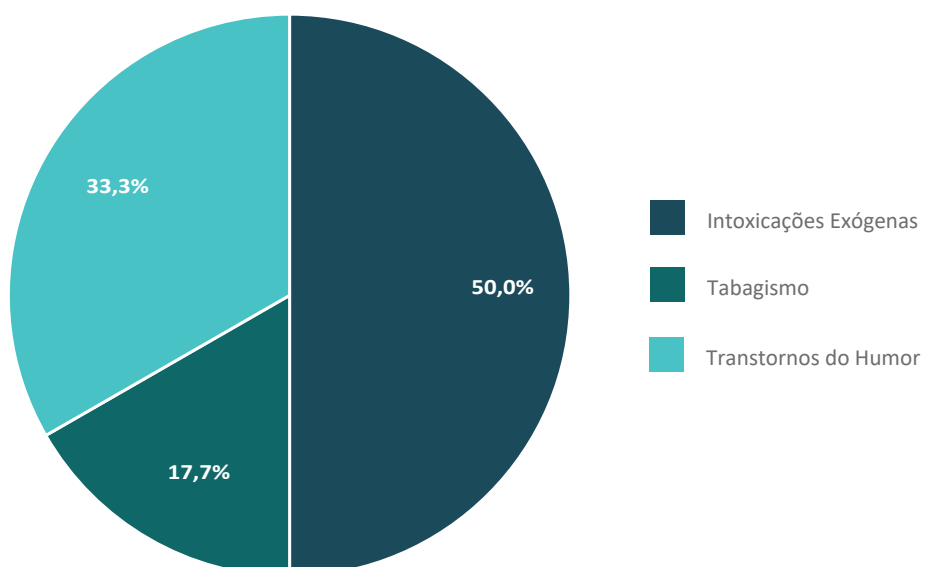
Pneumologia



Pneumologia também está presente em todas as provas e com diversos temas cobrados, mais detalhados nas tabelas a seguir, como tabagismo (foca em grau de motivação para cessar e em condutas adjuvantes para manutenção do tabagismo), nódulo pulmonar solitário e pneumologia intensiva.

6.14 TEMAS MAIS COBRADOS EM PSIQUIATRIA

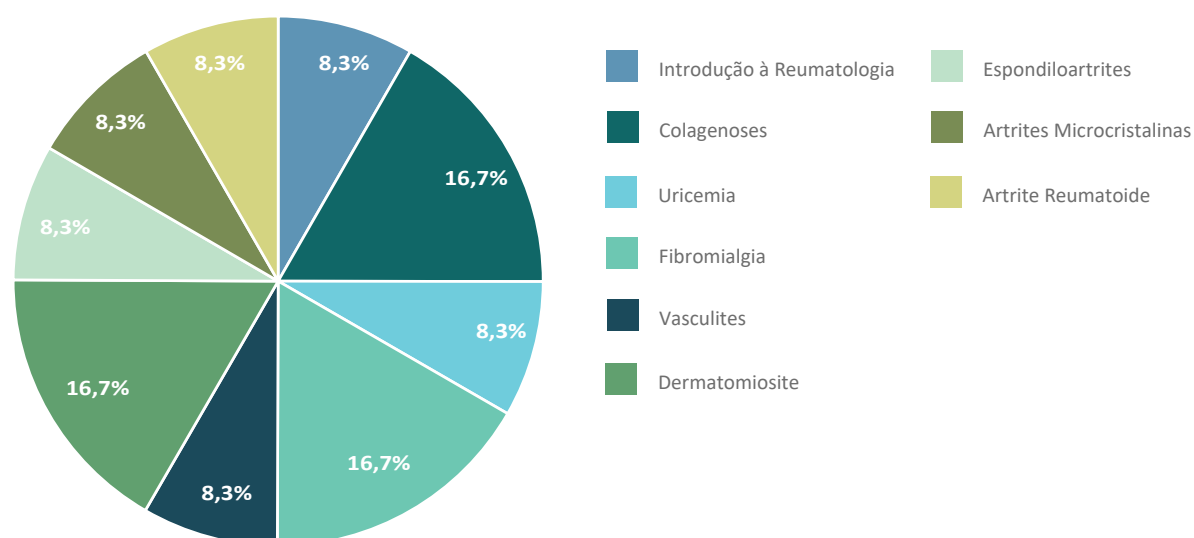
Psiquiatria



Psiquiatria em número de questões não é uma especialidade muito presente, no entanto, toda prova tem ao menos uma questão. Então, é um ponto que vale a pena garantir! O tema que mais é cobrado é intoxicações exógenas, principalmente, por pesticidas. Todas as questões se baseiam em casos clínicos e perguntam a conduta ou o diagnóstico.

6.15 TEMAS MAIS COBRADOS EM REUMATOLOGIA

Reumatologia



Reumatologia também tem várias questões, normalmente duas ou três em cada prova, e normalmente são baseadas em casos clínicos, a partir dos quais são questionados o diagnóstico, o próximo passo da investigação, a conduta, o que mais se deve dar importância com base na hipótese diagnóstica, os marcadores imunes.

CAPÍTULO

7.0 COMO FOI ANO A ANO

Agora, Estrategista, vamos focar um pouco em cada ano a partir das seguintes tabelas, para entender como cada questão se apresentou e qual foi seu comando. Veja que, com o passar dos anos, não somente os temas se repetem, como também o comando e a base da questão.

2026

Temas	Subtemas	Questão baseada em	Comando
Psoríase	Diagnóstico e fator desencadeante	Caso Clínico	Conceitos básicos
Dermatomiosite	Conceitos relacionados ao acometimento sistêmico	Caso Clínico	Conceitos básicos
Diabetes Mellitus - Complicações Crônicas	Complicações - DRC, hipoglicemias	Caso Clínico	Tratamento
Cirurgia de Cabeça e Pescoço - Manejo dos Nódulos de Tireoide, Câncer de Tireoide e Tireoidectomia	Classificação do nódulo tireoidiano e conduta	Caso Clínico	Tratamento
Pneumonias Bacterianas	Diagnóstico a partir da tomografia de tórax	Caso Clínico	Diagnóstico
Miscelânea (Interstício, Bronquiectasias, Hipertensão Pulmonar e Pneumotórax)	Pneumotórax após IOT	Caso Clínico	Tratamento
Miscelânea (Interstício, Bronquiectasias, Hipertensão Pulmonar e Pneumotórax)	Hipertensão pulmonar	Caso Clínico	Tratamento
Insuficiência Respiratória	Indicações de IOT	Caso Clínico	Conceitos básicos
Dieta Enteral	Cálculo da dieta por SNE	Conceitual	Tratamento

Temas	Subtemas	Questão baseada em	Comando
Miscelânea (Interstício, Bronquiectasias, Hipertensão Pulmonar e Pneumotórax)	USG <i>point of care</i>	Caso Clínico	Conceitos básicos
Hipertensão Arterial Sistêmica	Manejo inicial conforme diretrizes AHA e ESC	Conceitual	Conceitos básicos
Eletrocardiograma	Achados no ECG indicam qual é a suspeita	Conceitual	Conceitos básicos
IAMSSST - infarto agudo do miocárdio	Conduta	Caso Clínico	Tratamento
Antibióticos	Qual é o melhor antibiótico na DPOC exacerbada após uso de levofloxacino	Caso Clínico	Tratamento
Oncologia Ortopédica e Osteomielite	Pé diabético	Caso Clínico	Investigação
Diabetes <i>Mellitus</i> - Complicações Agudas	Cetoacidose e seu gatilho	Caso Clínico	Diagnóstico
Choque	Choque hemorrágico	Conceitual	Tratamento
ITU - Infecção do Trato Urinário	Diferenciais de ITU	Caso Clínico	Tratamento
Distúrbios do Sódio - Disnatremias	Hiponatremia	Caso Clínico	Tratamento
Doença Renal Crônica (DRC)	Complicações tardias da DRC	Caso Clínico	Diagnóstico
Dor	Manejo da dor no Herpes-Zóster	Caso Clínico	Tratamento
Acidente Vascular Cerebral	Manejo	Caso Clínico	Tratamento
Anatomia, Fisiologia e Semiologia Neurológica	Hidrocefalia	Caso Clínico	Tratamento

Temas	Subtemas	Questão baseada em	Comando
Metabolismo Ósseo e Mineral - Hipercalcemia	Hipercalcemia da malignidade	Caso Clínico	Diagnóstico
Adrenal - Hipocortisolismo (Insuficiência Adrenal)	Hipoaldosteronismo	Caso Clínico	Investigação
Hemorragia Digestiva Alta Varicosa	Conduta	Caso Clínico	Tratamento
Vesícula e Vias Biliares	Diagnóstico e conduta	Caso Clínico	Diagnóstico
Neoplasias de Estômago e Esôfago	Fatores de risco	Conceitual	Conceitos básicos
Demências	Interpretação MoCA	Caso Clínico	Conceitos básicos
Metabolismo Ósseo e Mineral - Osteoporose e Doença Óssea de Paget	Interpretação do FRAX	Conceitual	Conceitos básicos
Hemoglobinopatias	Anemia falciforme - hemoglobinas	Conceitual	Conceitos básicos
Amiloidose	Subtipos de amiloidose	Caso Clínico	Diagnóstico
Tuberculose	Métodos diagnósticos	Caso Clínico	Investigação
Imunizações	Conceitos sobre vacinas e imunização	Conceitual	Conceitos básicos

A prova de 2026 foi muito completa e abrangente, mantendo as tendências indicadas pelas anteriores, tanto no que se refere à proporção entre as especialidades quanto a temas que se repetiram, inclusive em relação ao comando da questão. Dessa forma, quem fez as provas antigas, já conhecia o estilo da prova e estava preparado.

2025

Tema Principal	Subtema	Questão se baseia em	Comando da questão
Hipertensão Arterial Sistêmica	Classificação	Caso Clínico	Conceitos básicos
Insuficiência Cardíaca	Insuficiência cardíaca aguda perfil B	Caso Clínico	Tratamento
Farmacodermias	Eritema fixo medicamentoso	Caso Clínico	Apresentação clínica
Psoríase	Psoríase	Caso Clínico	Exame físico
Diabetes <i>Mellitus</i> Tipo 2	Efeitos adversos dos antidiabéticos	Caso Clínico	Conceitos básicos
Diabetes Mellitus Tipo 2	Tratamento inicial	Caso Clínico	Tratamento
Metabolismo Ósseo e Mineral - Hipercalemia	Hipercalemia da malignidade	Caso Clínico	Tratamento
Doença Ulcerosa Péptica, Inibidores de Bomba de Prótons (IBP) e <i>Helicobacter pylori</i>	Úlcera péptica perfurada	Caso Clínico	Tratamento
Doença Inflamatória Intestinal	Diarreia inflamatória em paciente jovem	Caso Clínico	Apresentação clínica
Outras Hepatopatias	Diferenciais de hepatopatias com síndrome metabólica	Caso Clínico	Investigação
Outras Hepatopatias	Hemocromatose	Caso Clínico	Tratamento
Polifarmácia	Efeitos Adversos	Caso Clínico	Tratamento
Neutropenia Febril e Febre de Origem Indeterminada	Candidemia	Caso Clínico	Investigação

Tema Principal	Subtema	Questão se baseia em	Comando da questão
Distúrbios do Sódio - Disnatremias	SIADH	Caso Clínico	Tratamento
Doenças Glomerulares	Glomerulonefrite membranosa primária	Caso Clínico	Diagnóstico
Sepse	Indicação de HD de urgência	Caso Clínico	Tratamento
ACLS	ACLS	Caso Clínico	Conceitos básicos
Demências	Demência por Corpos de Lewy	Caso Clínico	Apresentação clínica
Acidente Vascular Cerebral	AVCi em paciente anticoagulado e ASPECTS 9	Caso Clínico	Tratamento
Doença Pulmonar Obstrutiva Crônica (DPOC)	Espirometria	Caso Clínico	Diagnóstico
Intoxicações Exógenas	Organofosforados	Caso Clínico	Conceitos básicos
Tabagismo	Estratégias para cessar o tabagismo	Caso Clínico	Tratamento
Doenças Inflamatórias do Tecido Conjuntivo II (LES e SAF)	Síndrome nefrítica	Caso Clínico	Apresentação clínica
Uricemia	Gota	Caso Clínico	Conceitos básicos
Análise de dados	Ensaio clínico randomizado	Caso Clínico	Conceitos básicos

2024

Temas	Subtemas	Questão se baseia em	Comando
Cirurgia Vascular	Úlceras varicosas	Conceitual	Conceitos básicos
Pancreatite Aguda e Crônica (Pancreatites)	Dieta	Caso Clínico	Tratamento
IAMCSST (Infarto Agudo do Miocárdio com Supradesnivelamento de Segmento ST)	Choque cardiogênico	Caso Clínico	Tratamento
Dislipidemia e Estratificação de Risco Cardiovascular	Metas de LDL-c	Caso Clínico	Conceitos básicos
Hanseníase	Classificação	Caso Clínico	Diagnóstico
Cirurgia Bariátrica e Metabólica (Tratamento Cirúrgico da Obesidade)	Meta de emagrecimento com tratamento clínico	Caso Clínico	Conceitos básicos
Adrenal- Hiper cortisolismo (Síndrome de Cushing)	Síndrome de Cushing endógeno	Caso Clínico	Conceitos básicos
Pancreatite Aguda e Crônica (Pancreatites)	Complicações	Caso Clínico	Complicações
Complicações da Cirrose Hepática	Carência nutricional	Caso Clínico	Apresentação clínica
Polifarmácia	Polifarmácia e equilíbrio	Caso Clínico	Tratamento
Medicina Transfusional	Reações transfusionais	Caso Clínico	Tratamento
Leucemias Crônicas, Linfomas, Mielodisplasias e Mieloproliferações	Complicações da radioterapia	Caso Clínico	Investigação
Introdução à Reumatologia	Febre de origem indeterminada	Caso Clínico	Investigação
HIV	Prep - indicações	Caso Clínico	Conceitos básicos

Temas	Subtemas	Questão se baseia em	Comando
Arboviroses (Dengue, Chikungunya e Zika)	Dengue	Caso Clínico	Tratamento
Sepse	Sepse	Caso Clínico	Tratamento
Insuficiência Respiratória	Edema agudo de pulmão	Caso Clínico	Tratamento
ACLS	Assistolia	Caso Clínico	Tratamento
Eletrocardiograma	Distúrbios hidroeletrólíticos e alterações no eletrocardiograma	Caso Clínico	Conceitos básicos
Emergências Oncológicas	Anemia hemolítica	Caso Clínico	Tratamento
Hipertensão intracraniana	Herniação uncal	Caso Clínico	Apresentação clínica
Acidente Vascular Cerebral	Trombólise - cuidados	Caso Clínico	Conceitos básicos
Câncer de Mama	Fatores de risco	Caso Clínico	Conceitos básicos
Doença Pulmonar Obstrutiva Crônica (DPOC)	Classificação	Caso Clínico	Tratamento
Tromboembolismo Pulmonar (TEP)	Conduta e classificação	Caso Clínico	Conceitos básicos
Miscelânea (Interstício, Bronquiectasias, Hipertensão Pulmonar e Pneumotórax)	Pneumotórax	Caso Clínico	Tratamento
Intoxicações Exógenas	Reações a medicações	Caso Clínico	Tratamento
Transtornos do Humor	Tratamento antidepressivo na lactante	Caso Clínico	Tratamento
Doenças Inflamatórias do Tecido Conjuntivo II (LES e SAF)	Anticorpos	Caso Clínico	Conceitos básicos
Fibromialgia	Fibromialgia	Caso Clínico	Tratamento
Vasculites	Vasculites	Caso Clínico	Conceitos básicos

2023

Temas	Subtemas	Questão baseada em	Comando
Interpretação POCUS	Protocolo Blue	Conceitual	Conceitos básicos
Valvopatias	Insuficiência aórtica	Caso Clínico	Apresentação clínica
Dislipidemia e Estratificação de Risco Cardiovascular	Estatinas	Caso Clínico	Tratamento
Diagnóstico Nutricional	Síndrome de Realimentação	Caso Clínico	Complicações
Aneurisma de Aorta	Aneurisma de Aorta Abdominal	Caso Clínico	Diagnóstico
Vesícula e Vias Biliares	Diferencial de dor em HPD com febre	Caso Clínico	Diagnóstico
Leucemias Crônicas, Linfomas, Mielodisplasias e Mieloproliferações	Linfoma mediastinal	Caso Clínico	Investigação
Farmacodermias	Urticária	Caso Clínico	Diagnóstico
Hanseníase	Classificação	Caso Clínico	Apresentação clínica
Trauma raquimedular	Trauma raquimedular	Caso Clínico	Apresentação clínica
Diabetes <i>Mellitus</i> Tipo 2	Controle da hiperglicemia no paciente internado	Caso Clínico	Tratamento
Diabetes insipidus	Diabetes insipidus pós TCE	Caso Clínico	Tratamento
Adrenal - Feocromocitoma, Hiperaldosteronismo e Incidentaloma Adrenal	Incidentaloma	Caso Clínico	Investigação
Amenorreia	Hiperprolactinemia	Caso Clínico	Conceitos básicos
Cirurgia de Cabeça e Pescoço - Manejo dos Nódulos de Tireoide, Câncer de Tireoide e Tireoidectomia	Indicação de PAAF	Caso Clínico	Investigação

Temas	Subtemas	Questão baseada em	Comando
Diarreia	Doenças autoimunes	Caso Clínico	Investigação
Hemorragia Digestiva Alta Varicosa	Profilaxias e manejo	Caso Clínico	Tratamento
Pancreatite Aguda e Crônica (Pancreatites)	Conduta	Caso Clínico	Tratamento
Doença do Refluxo Gastroesofágico, Esofagites Não Pépticas e Ingestão de Corpo Estranho	Conduta e sinais de alarme	Caso Clínico	Tratamento
Demências	Comprometimento cognitivo leve	Conceitual	Apresentação clínica
Medicina Transfusional	TRALI	Conceitual	Conceitos básicos
Arboviroses (Dengue, Chikungunya e Zika)	Sinais de alarme	Caso Clínico	Tratamento
Imunizações	Conceitos	Conceitual	Conceitos básicos
Tuberculose	Conceitos e tratamento na gestação	Conceitual	Tratamento
Medicina Intensiva	Choque	Caso Clínico	Apresentação clínica
Intoxicações Exógenas	Organofosforados	Caso Clínico	Conceitos básicos
Cirurgia de Cabeça e Pescoço - Neoplasias Benignas e Malignas de Cabeça e Pescoço, Doenças Congênitas Cervicofaciais e Traqueostomia	Neoplasia de cabeça e pescoço	Caso Clínico	Diagnóstico
Doenças Glomerulares	Cilindros característicos	Conceitual	Conceitos básicos
Doenças Glomerulares	Diferenciais	Caso Clínico	Diagnóstico

Temas	Subtemas	Questão baseada em	Comando
Acidente Vascular Cerebral	Topografia	Caso Clínico	Apresentação clínica
Doenças Neuromusculares (Neuropatias Periféricas, Miopatias, Doenças da Junção Neuromuscular e Doença do Neurônio Motor)	Ganglionopatias	Caso Clínico	Diagnóstico
Otoneurologia, Vertigens e Audiologia	Síndrome de Meniere	Caso Clínico	Diagnóstico
Neoplasias Pulmonares	Nódulo Pulmonar Solitário	Caso Clínico	Investigação
Doenças Ocupacionais	Silicose	Caso Clínico	Diagnóstico
Asma (pneumologia)	Asma brônquica	Caso Clínico	Diagnóstico
Tabagismo	Fagerstrom	Conceitual	Conceitos básicos
Espondiloartrites	Lombalgia inflamatória	Caso Clínico	Apresentação clínica
Artrites Microcristalinas	Gota	Caso Clínico	Investigação
Fibromialgia	Lombalgia	Caso Clínico	Apresentação clínica
Ética Médica	LGPD	Conceitual	Conceitos básicos
Transtornos do Humor	Discinesia tardia por antipsicóticos	Caso Clínico	Conceitos básicos
Análise de dados	Gráfico em Forest plot	Conceitual	Conceitos básicos
Emergências Oncológicas	Lombalgia com sinais de alarme - compressão medular	Caso Clínico	Investigação
Urologia	Prevenção de litíase renal	Conceitual	Tratamento
ACLS	Cuidados pós-PCR	Caso Clínico	Tratamento
Sífilis e Outras ISTs	Sífilis - seguimento após tratamento	Caso Clínico	Conceitos básicos

Temas	Subtemas	Questão baseada em	Comando
Anemias Microcíticas	Anemia ferropriva	Caso Clínico	Exame físico
Hipertensão Arterial Secundária e Crise Hipertensiva	Displasia fibromuscular	Caso Clínico	Tratamento
IAMSSST - infarto agudo do miocárdio	Conduta	Caso Clínico	Tratamento
Hipófise - Acromegalia e Incidentaloma Hipofisário	Acromegalia	Caso Clínico	Apresentação clínica

2022

Temas	Subtemas	Questão se baseia em	Comando
Taquiarritmias	TSVRN	Caso Clínico	Conceitos básicos
Doença Arterial Coronariana Estável (DAC Estável)	Teste ergométrico - interpretação	Caso Clínico	Conceitos básicos
Taquiarritmias	QT longo	Caso Clínico	Tratamento
Dermatomiosite	Diferencial e o que investigar	Caso Clínico	Apresentação clínica
Avaliação Perioperatória	Manejo de medicações	Conceitual	Conceitos básicos
Cirurgia Vasculare	Estenose de artéria vertebral assintomática	Caso Clínico	Tratamento
Doença Ulcerosa Péptica, Inibidores de Bomba de Prótons (IBP) e <i>Helicobacter pylori</i>	Úlcera péptica perfurada	Caso Clínico	Exame físico
Rabdomiólise	Complicações	Caso Clínico	Complicações

Temas	Subtemas	Questão se baseia em	Comando
Dermatoses Infecciosas	Candidíase	Caso Clínico	Apresentação clínica
Cirurgia de Cabeça e Pescoço - Manejo dos Nódulos de Tireoide, Câncer de Tireoide e Tireoidectomia	Indicações de PAAF	Caso Clínico	Investigação
Metabolismo Ósseo e Mineral - Osteoporose e Doença Óssea de Paget	Diferenciação entre osteoporose e osteopenia	Caso Clínico	Diagnóstico
Hepatites Virais	Imunização	Caso Clínico	Conceitos básicos
Pancreatite Aguda e Crônica (Pancreatites)	Sinais de gravidade	Caso Clínico	Complicações
Antibióticos	Colite pseudomembranosa	Caso Clínico	Diagnóstico
Disfagia, Alterações Estruturais e Distúrbios da Motilidade do Esôfago	DRGE com sinais de alarme	Caso Clínico	Investigação
Demências	<i>Delirium</i>	Caso Clínico	Tratamento
Leucemias Agudas	Diferenciais de pancitopenia, febre e linfadenopatias	Caso Clínico	Investigação
Leucemias Crônicas, Linfomas, Mielodisplasias e Mieloproliferações	Neutrofilias	Conceitual	Conceitos básicos
PTI	Diferenciais de PTI e conduta	Caso Clínico	Apresentação clínica
Tuberculose	Neurotuberculose no HIV	Caso Clínico	Tratamento

Temas	Subtemas	Questão se baseia em	Comando
Covid	Testes diagnósticos	Caso Clínico	Investigação
Antibióticos	Abscessos	Caso Clínico	Complicações
Histoplasmose	Histoplasmose disseminada	Caso Clínico	Diagnóstico
Pneumologia Intensiva	Indicação de IOT em DPOC	Caso Clínico	Apresentação clínica
Anafilaxia e Urticária	Choque anafilático	Caso Clínico	Tratamento
Antibióticos	Indicações de tratar bacteriúria assintomática	Caso Clínico	Conceitos básicos
Distúrbios Ácido-básicos	Hipercalemiúria idiopática com litíase renal de repetição	Caso Clínico	Tratamento
Epilepsias	Crises de início focal	Caso Clínico	Diagnóstico
Acidente Vascular Cerebral	Tomografia de crânio	Conceitual	Conceitos básicos
Acidente Vascular Cerebral	Contra-indicações para trombólise	Conceitual	Conceitos básicos
Neoplasias Pulmonares	Nódulo pulmonar solitário	Caso Clínico	Diagnóstico
Distúrbios do Sono	Síndrome da Apneia Obstrutiva do Sono	Caso Clínico	Investigação
Tabagismo	Manejo da manutenção da abstinência	Caso Clínico	Tratamento
Distúrbios do Potássio	Hipocalemia por recuperação medular	Caso Clínico	Diagnóstico
Diabetes <i>Mellitus</i> - Complicações Crônicas	DRC por DM	Caso Clínico	Tratamento
ACLS	Torsades des Pointes	Caso Clínico	Tratamento

Temas	Subtemas	Questão se baseia em	Comando
CUIDADOS PALIATIVOS	Controle da dispneia	Caso Clínico	Tratamento
Cirurgia Bariátrica e Metabólica (Tratamento Cirúrgico da Obesidade)	Causas secundárias de obesidade	Caso Clínico	Conceitos básicos
Endocardite Bacteriana - Endocardite Infeciosa	Indicações de profilaxia	Conceitual	Conceitos básicos
Nutrição em Cirurgia e Aceleração da Recuperação Pós-Operatória	Nutrição no pré-operatório	Caso Clínico	Tratamento

2021

Temas	Subtemas	Questão se baseia em	Comando
ACLS	TV instável com pulso	Caso Clínico	Tratamento
Cardiomiopatias	Fatores de pior prognóstico no IAM	Conceitual	Conceitos básicos
Endocardite Bacteriana - Endocardite Infeciosa	Complicações	Conceitual	Conceitos básicos
Parasitoses	Escabiose	Caso Clínico	Apresentação clínica
Farmacodermias	NET	Caso Clínico	Conceitos básicos
Diabetes <i>Mellitus</i> Tipo 2	Indicações de uso de ISGLT2	Conceitual	Conceitos básicos
Adrenal- Hiper cortisolismo (Síndrome de Cushing)	Laboratoriais	Caso Clínico	Investigação

Temas	Subtemas	Questão se baseia em	Comando
Cirurgia Bariátrica e Metabólica (Tratamento Cirúrgico da Obesidade)	Hipovitaminoses	Caso Clínico	Complicações
Polipose Intestinal e Câncer Colorretal	Fissura anal	Conceitual	Conceitos básicos
Funcionalidade	Avaliação geriátrica ampla	Conceitual	Conceitos básicos
Leucemias Agudas	Tratamento de abscesso anal no leucêmico com neutropenia	Conceitual	Tratamento
Covid	Testes diagnósticos	Conceitual	Conceitos básicos
Pneumonias Bacterianas	Tratamento da PAC	Caso Clínico	Tratamento
Pneumologia Intensiva	IOT	Conceitual	Conceitos básicos
Anafilaxia e Urticária	Choque anafilático	Caso Clínico	Tratamento
Sepse	Conduta	Caso Clínico	Tratamento
Medicina Intensiva	DVA	Conceitual	Conceitos básicos
Lesão Renal Aguda (LRA)	nefrite intersticial aguda por antibiótico	Caso Clínico	Diagnóstico
Acidente Vascular Cerebral	AVCi - topografia	Caso Clínico	Diagnóstico
Meningites (Infecções do Sistema Nervoso Central)	Agentes etiológicos	Conceitual	Conceitos básicos
Trombose venosa central	TVC	Caso Clínico	Apresentação clínica
Estenose do canal vertebral	Clínica	Caso Clínico	Apresentação clínica
Medicina Intensiva	Oxigenioterapia	Caso Clínico	Tratamento
Doenças Glomerulares	Lesão Mínima	Caso Clínico	Diagnóstico
Distúrbios Ácido-básicos	Gasometria	Conceitual	Conceitos básicos

Temas	Subtemas	Questão se baseia em	Comando
ACLS	PCR	Conceitual	Conceitos básicos
Acidente Vascular Cerebral	Indicação de trombólise	Caso Clínico	Tratamento
Artrite Reumatoide	Pioderma gangrenoso	Caso Clínico	Complicações
Diabetes <i>Mellitus</i> Tipo 2	Manejo intra-hospitalar	Caso Clínico	Tratamento
Polifarmácia	Medicamentos	Conceitual	Conceitos básicos
Síncope	Diferencial de epilepsia	Conceitual	Conceitos básicos
IAMCSST (Infarto Agudo do Miocárdio com Supradesnivelamento de Segmento ST)	Choque cardiogênico	Caso Clínico	Tratamento
Constipação Intestinal	Prevenção	Caso Clínico	Conceitos básicos
Anemias Microcíticas	Laboratorial	Caso Clínico	Diagnóstico
Vesícula e Vias Biliares	Colecistite complicada	Caso Clínico	Investigação
Outras Hepatopatias	Encefalopatia hepática com PBE e ascite	Caso Clínico	Tratamento
Metabolismo Ósseo e Mineral - Hipercalemia	Intoxicação por vitamina D	Caso Clínico	Investigação
Complicações Pós-operatórias	Analgesia	Caso Clínico	Tratamento
Complicações Pós-operatórias	Coagulação no pós-operatório	Conceitual	Conceitos básicos
Nutrição em Cirurgia e Aceleração da Recuperação Pós-operatória	ERAS	Conceitual	Conceitos básicos

CAPÍTULO

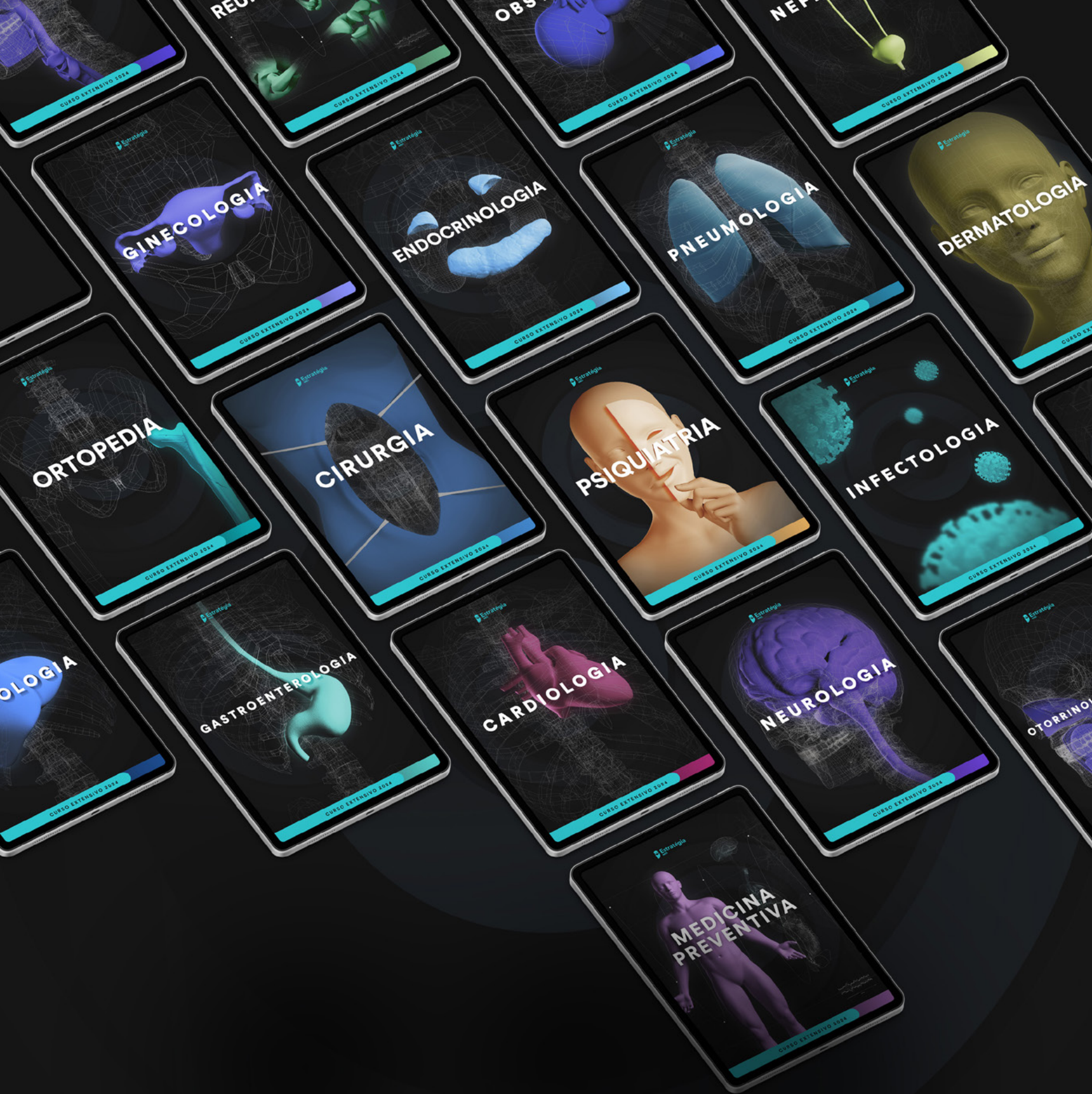
8.0 CONSIDERAÇÕES FINAIS

Com o passar dos anos, vemos que a tendência desta prova é manter o foco em Cardiologia (12,3%), Endocrinologia (11,3%), Neurologia (10,5%), Infectologia (10,9%) e Pneumologia (8,2%), que, como já mencionado, somam **53,2%**. As questões são baseadas predominantemente em casos clínicos, mas também podem abordar conceitos básicos e teóricos do tema, querendo que você escolha a alternativa com a conduta, o diagnóstico ou com a continuação adequada da investigação.

Estrategista, espero que este *e-book*, com várias tabelas e gráficos, o ajude a focar seus estudos para a prova da AMP e que você tenha um excelente desempenho e seja aprovado na Residência de seus sonhos.

Boas provas!!

Equipe Estratégia MED.



med.estrategia.com